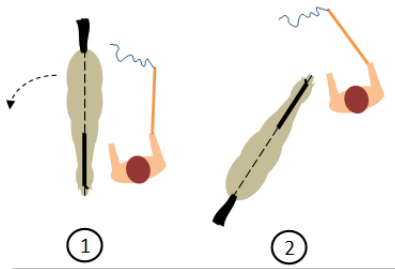


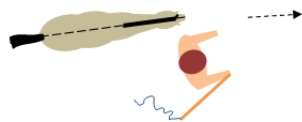
## Basis Round pen



### Bewegung der Hinterhand

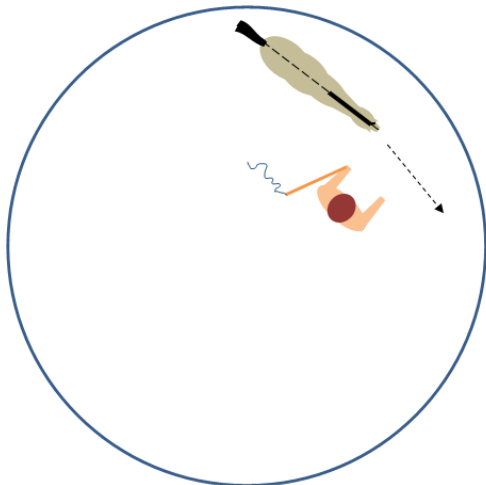
Man bewegt die Hinterhand, wie im Basiskurs „Am Boden“ gezeigt wird. Allerdings geht man weiter, indem man an der Schulter etwas zur Seite tritt, damit das Pferd quasi seine Nase durchstecken kann. Das Pferd zeigt uns seine andere Kopfhälfte, was wir belohnen.

### Führen am Ellenbogen



Diese Übung schließt sich direkt an die vorstehende Hinterhandbewegung an. Hat man das Pferd jetzt an seinem Ellenbogen, zieht man es quasi mit Suggestion mit sich. Am Anfang geht man mehr mit dem Pferd mit, später übernimmt man mehr und mehr die Führung.

## Basis Round pen



### Durch einen Engpass am Zaun schicken

Man schickt das Pferd durch einen Engpass am Zaun und wendet es so, dass es auf uns zu läuft. Danach kann man es wieder durch den Engpass lotsen oder man dreht es noch weiter und schickt es dann im seitwärts am Zaun entlang.

## Basis Round pen

### Zusammenfassung:

Das Führen am Ellenbogen bzw. am Bauchnabel muss gut funktionieren.

Mit Phantasie neue Herausforderungen erfinden.

### Sicherheitshinweis:

Bei der Durchführung dieser Übungen beachten Sie bitte die nötigen Sicherheitsmaßnahmen beim Umgang mit Pferden. Wenden Sie sich im Zweifelsfall an einen erfahrenen Ausbilder. Wir empfehlen das Tragen einer sturzsicheren Reitkappe sowie geeigneter Sicherheitskleidung.

