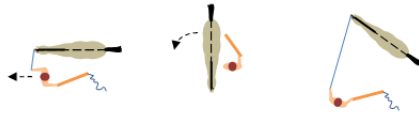


## Verladen Vorbereitung



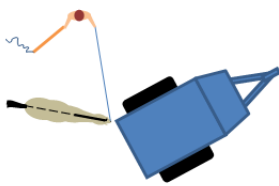
Führen    Hinterhand    Schicken

### Vorübungen

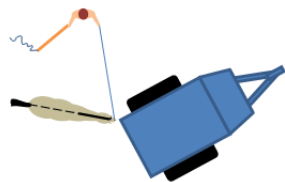
Das Pferd muss mental bei uns sein. Also brauchen wir: exaktes Führen, in den Zirkel schicken, die Hinterhand bewegen. Siehe Basiskurs am Boden.

### Den Hänger kennenlernen

Man führt das Pferd zum Hänger und wartet, bis es sich für den Hänger interessiert. Es schaut zum Hänger, schnuppert an ihm oder beginnt vielleicht sogar, am Hänger zu knabbern. Man sollte den Hänger in das alltägliche Spiel einbeziehen: Man lässt das Pferd im Zirkel laufen und gibt ihm immer am Hänger eine Pause. Beginnt es vielleicht zu fressen, setzt man das Zirkelspiel fort.



## Verladen Vorbereitung



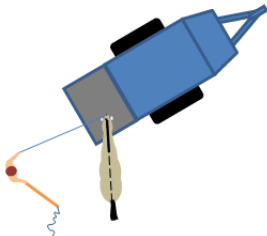
### Um den Hänger spielen

Man lässt das Pferd um den Hänger seitwärts treten. Wenn es sich für den Hänger interessiert, gibt man eine Pause.

Oder man schickt das Pferd durch einen Engpass am Hänger.

### Über die Rampe schicken

Man schickt das Pferd quer über die Rampe. Danach lässt man es anhalten und bewegt die Hinterhand, so dass es die Rampe anschaut. Dann wartet man und schickt es erneut, bis es sicher darüber geht. Dann variiert man das Spiel und lässt das Pferd auf der Rampe anhalten.



## Verladen Vorbereitung

### Zusammenfassung:

Die Grundübungen am Boden müssen sitzen.

Den Hänger in das alltägliche Spiel einbeziehen. Der Hänger ist angenehm, weil es dort eine Pause gibt.

Mit Phantasie neue Herausforderungen erfinden.

### Sicherheitshinweis:

Bei der Durchführung dieser Übungen beachten Sie bitte die nötigen Sicherheitsmaßnahmen beim Umgang mit Pferden. Wenden Sie sich im Zweifelsfall an einen erfahrenen Ausbilder. Wir empfehlen das Tragen einer sturzsicheren Reitkappe sowie geeigneter Sicherheitskleidung.

