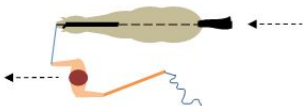


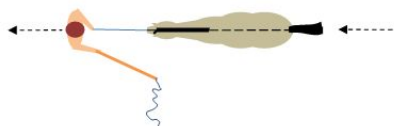
## Führen

### Position seitlich neben dem Pferd am Kopf



Man stellt sich neben das Pferd, spannt den Körper an, lehnt sich etwas nach vorn. Wenn das Pferd losläuft, läuft man mit. Eventuell mit dem Stick (od. Seil) leicht touchieren.

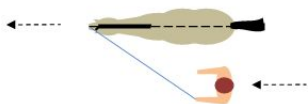
### Position vor dem Pferd, rückwärts gehend



Man steht vor dem Pferd, strafft sich und zieht den Bauchnabel ein. Wenn das Pferd losläuft, läuft man rückwärts. Eventuell mit dem Stick leicht touchieren. Positiv bestätigen, wenn das Pferd versucht, möglichst nahe an unseren Bauchnabel zu kommen.

## Führen

### Position seitlich neben dem Pferd im Bereich der Hinterhand



Man stellt sich neben das Pferd, spannt den Körper an, lehnt sich etwas nach vorn. Wenn das Pferd losläuft, läuft man mit. Eventuell leicht touchieren.

Sollte das Pferd mit der Hinterhand abdriften, einfach mitgehen, bis sich das Pferd entspannt.

**Vorsicht an der Hinterhand!**

### Position hinter dem Pferd



Alles wie bisher. Eventuelle Stimmkommando zum Losgehen.

**Vorsicht an der Hinterhand!**

## Führen

### Zusammenfassung:

Das Pferd macht den ersten Schritt und hält zuerst an.

Körpersprache betont einsetzen.

Mit Phantasie neue Herausforderungen erfinden.

### Sicherheitshinweis:

Bei der Durchführung dieser Übungen beachten Sie bitte die nötigen Sicherheitsmaßnahmen beim Umgang mit Pferden. Wenden Sie sich im Zweifelsfall an einen erfahrenen Ausbilder. Wir empfehlen das Tragen einer sturzsicheren Reitkappe sowie geeigneter Sicherheitskleidung.

### Vorsicht im Bereich der Hinterhand!

